

PURO®.XR-RS / .XRK-RS

Aufsatzraffstorensysteme



- Für Neubau oder Sanierung
- Montage zusammen mit dem Fenster
- Hervorragende Wärmedämmeigenschaften
- Optimale Putzhaftung



PURO.XR-RS (Abb. mit Sonderausstattung Insektenschutzgitter).




PURO.XR-RS im Wärmedämmverbundsystem (Abb. mit Sonderausstattung Insektenschutzgitter).



PURO.XRK-RS für Klinkerfassaden (Abb. mit Sonderausstattung Insektenschutzgitter).

Lamellenprofile



ALUSTORE.DBL 70 Dreibogenlamelle



ALUSTORE.GL 80 Gebördelte Lamelle



ALUSTORE.FL 80 Flachlamelle

Lamellenfarben und Maximalmaße

100 Farben zusätzlich für

	301 Lichtgrau (~ RAL 7035)	303 Graualuminium (~ RAL 9007)	304 Anthrazitgrau (~ RAL 7016)	305 DB703	306 Verkehrsweiß (~ RAL 9016)	307 Reinweiß (~ RAL 9010)	308 Perlweiß (~ RAL 1013)	309 Creme-Weiß (~ RAL 9001)	310 Weißaluminium (~ RAL 9006)	311 Beige	312 Sarotti	313* Mittelbronze (~ C33)	314 Grau	RAL/NCS
DBL 70: max. Breite 4000 mm, max. Höhe 4000 mm, max. Fläche 16 m ²	<input type="checkbox"/>	<input type="checkbox"/>	<input type="checkbox"/>	<input type="checkbox"/>	<input type="checkbox"/>	<input type="checkbox"/>	<input type="checkbox"/>	<input type="checkbox"/>	<input type="checkbox"/>	<input type="checkbox"/>	<input type="checkbox"/>	<input type="checkbox"/>	<input type="checkbox"/>	<input type="checkbox"/>
GL 80: max. Breite 5000 mm, max. Höhe 5000 mm, max. Fläche 23 m ²	<input type="checkbox"/>	<input type="checkbox"/>	<input type="checkbox"/>	<input type="checkbox"/>	<input type="checkbox"/>	<input type="checkbox"/>	<input type="checkbox"/>	<input type="checkbox"/>	<input type="checkbox"/>	<input type="checkbox"/>	<input type="checkbox"/>	<input type="checkbox"/>	<input type="checkbox"/>	<input type="checkbox"/>
FL 80: max. Breite 5000 mm, max. Höhe 4250 mm, max. Fläche 18 m ²	<input type="checkbox"/>	<input type="checkbox"/>	<input type="checkbox"/>	<input type="checkbox"/>	<input type="checkbox"/>	<input type="checkbox"/>	<input type="checkbox"/>	<input type="checkbox"/>	<input type="checkbox"/>	<input type="checkbox"/>	<input type="checkbox"/>	<input type="checkbox"/>	<input type="checkbox"/>	<input type="checkbox"/>



Harmonisch zu den Elementfarben der ROMA Farb-Harmonie

* frühere Bezeichnung Dunkelbronze (Farbton bleibt unverändert)

Hinweis Farbabstimmung:

Aufzugsbänder und Leiterkordeln sind bei gebördelter Lamelle und Flachlamelle standardmäßig schwarz, optional grau. Bei DBL ist standard grau und schwarz optional.

Hinweis Farben:

Die Raffstoren-Lamellenfarben unterscheiden sich generell, bedingt auch durch Glanzgrad und Struktur, von den Rollladen-Profilfarben. Geringfügige Abweichungen selbst bei identischen RAL-Nummern sind möglich.

Material des Raffstorenkastens



Der Grundkörper des Kastens besteht aus PUR-Hartschaum (Polyurethan) gefertigt.



Farbe:

ROMA Farbkollektion (Standard) oder andere Farben (Sonderfarben)

Individuelle Sonderausstattungen



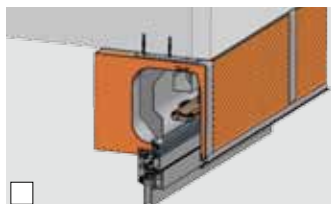
Das integrierte Insektenschutzgitter hält unerwünschte Plagegeister draußen.



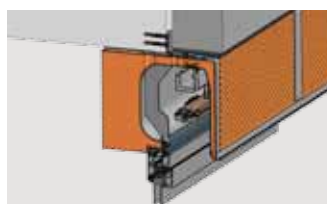
Mit Gehrungsecken lassen sich Eckverbindungen realisieren.



Putzwinkel-Verbreiterung z. B. zum Einsatz in Wärmedämmverbundsystemen.



Ab Größen ≥ 3 m ist eine Blendrahmenstabilisierung eingebaut. Bei ≤ 3 m optional möglich.



Je nach Art der Fensterbank, kann die Führungsschiene für die Montage ausgeklinkt werden.



Tageslichttechnik



Arbeitsstellung



Bedienung per Funk oder mittels Zeitschaltuhren.



Mit einer Sonnen-/Windüberwachung sind die Raffstoren automatisch steuerbar und geschützt.



Lichtsensoren



SIDEO –
Alarmerkennung für Rauchmelder



ROMApad – die neue io-kompatible Multifunktionssteuerung mit Touchscreen

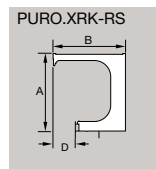
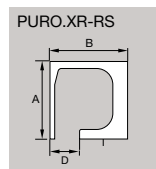
Kastengrößen & Revisionsmöglichkeiten

Kastengröße

Kastenmaße (in mm)

Maximale Elementhöhen (in mm) inkl. Raffstorekasten abhängig vom Lamellenprofil

Revision von außen



Kastenbezeich.	PURO.XR			PURO.XRK		
	A	B	D	A	B	D
240er	260	245	151	-	-	-
280er	-	-	-	300	280	131
300er	300	300	151	-	-	-
340er	-	-	-	300	345	131
360er	300	365	151	-	-	-

Kastenbezeich.	DBL 70	GL 80	FL 80
	240er	2500	2500
280er	3710	3130	4250
300er	3710	3130	4250
340er	3710	3130	4250
360er	3710	3130	4250



Die angegebenen Elementhöhen gelten bei Ausführung ohne Überstand des Lamellenpakets mit Unterleiste.

Detailierung

System	Systemfarbe:	<input type="checkbox"/>	<input type="checkbox"/>
	Lamellenfarbe:	<input type="checkbox"/>	<input type="checkbox"/>
		<input type="checkbox"/>	<input type="checkbox"/>
Lamellenprofil	ALUSTORE.DBL 70	<input type="checkbox"/>	<input type="checkbox"/>
	ALUSTORE.GL 80	<input type="checkbox"/>	<input type="checkbox"/>
	ALUSTORE.FL 80	<input type="checkbox"/>	<input type="checkbox"/>
Kastensbearbeitung	Gehungsecke	<input type="checkbox"/>	<input type="checkbox"/>
	Putzwinkelverbreiterung (max 70 mm): _____mm	<input type="checkbox"/>	<input type="checkbox"/>
Führungsschienen	Standard	<input type="checkbox"/>	<input type="checkbox"/>
	Spezial (bitte eintragen):	<input type="checkbox"/>	<input type="checkbox"/>
	Führungsschiene für Fensterbank ausklinken	<input type="checkbox"/>	<input type="checkbox"/>
Bedienung	Funk (Somfy: RTS/io; Elero: Bidi)	<input type="checkbox"/>	<input type="checkbox"/>
	Mechanischer Motor	<input type="checkbox"/>	<input type="checkbox"/>
	Bedienelemente:	<input type="checkbox"/>	<input type="checkbox"/>
Extras	Insektenschutzgitter (Standard /Transpatec; Abdichtung unten/hinten)	<input type="checkbox"/>	<input type="checkbox"/>
	Tageslichttechnik / Arbeitsstellung	<input type="checkbox"/>	<input type="checkbox"/>
	Sonnen-/Windüberwachung	<input type="checkbox"/>	<input type="checkbox"/>
	SIDEO	<input type="checkbox"/>	<input type="checkbox"/>
	Schnellraffung	<input type="checkbox"/>	<input type="checkbox"/>
	Nothandkurbel	<input type="checkbox"/>	<input type="checkbox"/>
	ROMApad	<input type="checkbox"/>	<input type="checkbox"/>

Bestimmte Ausstattungsmerkmale und Extras sind nicht miteinander kombinierbar.

nicht möglich